




# Hit parade

- Tragt Titel und Autoren, die an der Wandtafel stehen, in die Tabelle auf S. 8 ein.
- Hört euch die 5 Lieder an und gebt nach jedem Lied an, ob es euch gefallen hat oder nicht, indem ihr die entsprechenden    ankreuzt.
- Begründet eure Beurteilung: Geht in den «parole gratis» sämtliche Adjektive (gelb) durch und sucht nach Wörtern, die das Lied beschreiben (z.B. *moderno, originale, isterico...*).

Estratto da Italiano subito: <http://www.italianosubito.ch>.

Materiale pubblicato con la gentile autorizzazione della Scuola universitaria professionale della Svizzera italiana (SUPSI) sotto <http://lingue.educa.ch/it/buone-pratiche> (Buone pratiche nell'insegnamento delle lingue, CDPE, 2017).

## Hit parade

- Gebt eure Favoriten an: *il mio numero uno, due... è ...*
- Begründet eure Wahl: *perché è...* (p. es. *moderno, originale, isterico...*)
- Diskutiert eure Gruppen-Hitparade.
- Erstellt die Klassenhitparade: Ein/e Gruppenvertreter/in trägt jeweils das erst-, zweit- und drittclassierte Lied in die Tabelle an der Wandtafel ein.
- Hört euch das Lied, das gewonnen hat, nochmals an und singt den Refrain mit.